

# Analyse d'impact économique des organismes communautaires membres de la Corporation de développement communautaire MRC de L'Assomption

Présenté par la



**Corporation de  
développement  
communautaire  
MRC de L'Assomption**

*Rédaction :*

*Félix Rousseau-Martin*

*Sébastien Guernon*

**En partenariat avec**



**APPECO**

**ANALYSE STRATÉGIQUE • ANALYTICS**

14 novembre 2023

## Mettre en lumière l'impact économique des organismes communautaires d'ici

La présente analyse d'impact économique des organisations sociocommunautaires membres de la Corporation de développement communautaire MRC de L'Assomption (CDC), auditée par la firme d'économie spécialisée AppEco, est inspirée d'un travail structurant initié par la Table nationale des corporations de développement communautaires (TNDC) en novembre 2021<sup>1</sup>.

Ce premier rapport, dont la constitution a permis de mesurer la valeur des retombées économiques du réseau des CDC sur une base nationale, répondait à l'incitatif de démontrer l'impact économique tangible des organismes dans une visée de légitimation, de reconnaissance et de valorisation de la mission des corporations de développement communautaires partout au Québec. Le sous-financement chronique des CDC a été savamment exposé, en particulier dans un cadre comparatif aux taux d'inflation annuels. Concise et méthodique, l'étude visait à influencer autant les instances gouvernementales que le secteur privé et autres partenaires d'adopter un regard objectif sur la plus-value des CDC à l'échelle de la province dans un secteur où les indicateurs quantitatifs sont souvent sous représentés.

L'étude dévoilait au lecteur que « **Les retombées économiques sur l'emploi et le PIB d'un investissement gouvernemental dans le milieu communautaire sont supérieures à celles d'un investissement dans l'ensemble de l'économie** »<sup>2</sup>. Plus encore, chaque dollar investi dans le secteur communautaire génère 1,10\$ en valeur ajoutée dans l'économie de manière générale<sup>3</sup>.

Dans un souci équivalent, la CDC MRC de L'Assomption a voulu transposer cet exercice à son échelle. À travers les informations recueillies auprès de ses 48 organisations membres (organismes communautaires, communautaires autonomes et d'économie sociale) le présent travail compile des résultats étonnants, auparavant incalculés sur une base locale/régionale.

---

<sup>1</sup> Ruscio, C. et Mc Donald-Guimond, J (2021). « Étude de l'impact économique des Corporations de développement communautaire – Rapport final ». *AppEco*. 18 pages. En ligne. [www.tncdc.com/wp-content/uploads/2022/02/Rapport-TNDC-final.pdf](http://www.tncdc.com/wp-content/uploads/2022/02/Rapport-TNDC-final.pdf)

<sup>2</sup> Table nationale des Corporations de développement communautaire (2021). « Un impact économique structurant, malgré un sous-financement historique ». *TNDC*. En ligne. [www.tncdc.com/wp-content/uploads/2022/02/TNCD13\\_Fiche-synthese\\_20211213.pdf](http://www.tncdc.com/wp-content/uploads/2022/02/TNCD13_Fiche-synthese_20211213.pdf)

<sup>3</sup> Ruscio, C. et Mc Donald-Guimond, J (2021). « Étude de l'impact économique des Corporations de développement communautaire – Rapport final ». *AppEco*. 18 pages. En ligne. [www.tncdc.com/wp-content/uploads/2022/02/Rapport-TNDC-final.pdf](http://www.tncdc.com/wp-content/uploads/2022/02/Rapport-TNDC-final.pdf)

Notons d'abord que les limites de ressources et de temps de la CDC impliquent que cette analyse ne peut reprendre un spectre d'étude aussi exhaustif que la TNCDC en termes de statistiques temporelles (nombre d'années disséminées) et d'indices phares (nombre d'employés, nombre de membres desservis et autres caractéristiques organisationnelles). Cependant, la présente analyse se dote d'une base de données étoffée par son essence, issue directement des états financiers et des rapports d'activités annuels des organismes. Au-delà des calculs représentant les retombées économiques concrètes de milieu communautaire, centraux dans ce travail et celui de la TNCDC, ce document met de l'avant de toutes nouvelles variables microéconomiques préalablement inexplorées sur notre territoire.

L'analyse d'impact économique des membres de la CDC MRC de L'Assomption introduit d'abord un bref aperçu du membrariat de la Corporation de développement communautaire. La décortication du processus méthodologique de l'étude permet de mettre la table aux constats de notre base de données dans un langage alliant didactique et pédagogie. Trois sections s'ensuivent : le calcul des retombées économiques, une vision évolutive de ces retombées et la valeur du bénévolat. Ces apports découlent sur une conclusion irrévocable : l'écosystème sociocommunautaire de la CDC MRC de L'Assomption est une force économique hautement sous-estimée.

### **La CDC MRC de L'Assomption et ses membres**

La Corporation de développement communautaire MRC de L'Assomption est un organisme communautaire autonome, c'est-à-dire, une entité s'inscrivant dans le respect de 8 critères qui définissent sa constitution, incluant entre autres, son enracinement dans sa communauté et sa direction par un conseil d'administration indépendant du réseau public<sup>4</sup>. Elle fait partie d'un regroupement de plus de 69 CDC réparties à la grandeur de la province qui soutiennent au-delà de 2700 organismes sociocommunautaires.

Sa mission, lutter contre la pauvreté et l'exclusion sociale par les effets leviers de l'action communautaire autonome et le développement local, s'établit sous 4 grandes orientations

---

<sup>4</sup> Réseau québécois de l'action communautaire autonome (2019). *LES CARACTÉRISTIQUES DE L'ACA*. RQ-ACA. En ligne. <https://rq-aca.org/aca/#:~:text=L'ACTION%20COMMUNAUTAIRE%20AUTONOME&text=Il%20contribue%20%C3%A0%20maintenir%2060,vivant%20diverses%20formes%20de%20difficult%C3%A9s>

composées de 10 volets d'intervention *par, pour et avec* ses membres. À l'instar de citoyens dans une situation de vulnérabilité ou sujets à vivre une condition de précarité, les membres de la CDC sont les organismes sociocommunautaires qui eux-mêmes remplissent leurs mandats auprès des citoyens et citoyennes de la MRC de L'Assomption et de la région de Lanaudière.

Les organismes encadrés et encadrant le réseau de la CDC possèdent des missions sociales diversifiées, mais répondent tous à l'objectif d'améliorer la qualité et les conditions de vie de la population qu'ils desservent. Sur la totalité des quarante-huit (48) organisations qui façonnent son membrariat, exactement trente-six (36) d'entre elles ont fourni les renseignements nécessaires pour refléter leur impact économique sur la dernière année (2022-2023), soit 75% du membrariat. Sur une autre note, ce sont 30 organisations membres, soit 63%, qui ont transmis leurs états financiers s'étalant sur les trois dernières années ouvrables (2020-2023) nous permettant d'interpréter leurs budgets sous une nouvelle lumière évolutive avant et post-pandémie de Covid-19.

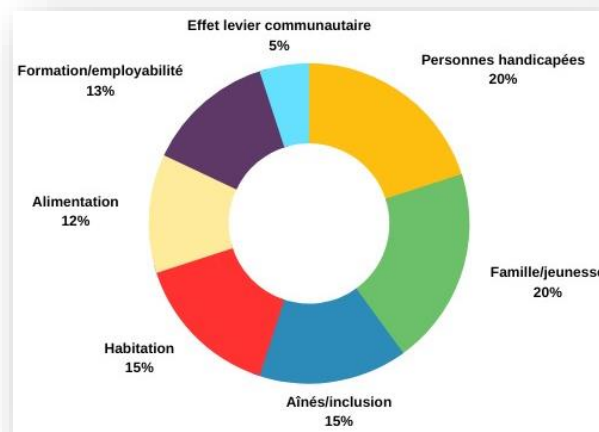
Les membres de la Corporation de développement communautaire MRC de L'Assomption interviennent dans plusieurs créneaux liés à la lutte contre la pauvreté et l'exclusion sociale que nous avons ci-dessous regroupés en sept principaux secteurs (graphique #1), de la mission axée sur les personnes en situation de handicap (incluant physique, en déficience intellectuelle ou d'un trouble du spectre de l'autisme) à celle orientée sur l'effet levier par le milieu communautaire (dont les biens et/ou services s'adressent aux organismes eux-mêmes pour rehausser leurs capacités). Par souci de catégorisation, nous avons alloué à chaque organisme un seul secteur dans lequel ses activités priment, **mais bon nombre d'entre eux sont multidisciplinaires** et offrent du soutien et services qui s'insèrent dans de multiples volets au bénéfice des citoyens et citoyennes les plus vulnérables.

Malgré le caractère local de cette analyse, il est important de concevoir que les organismes sociocommunautaires membres de la CDC n'entretiennent pas tous le même rayon géographique d'intervention. Quoiqu'une majorité possède un mandat local défini dans une, plusieurs ou toutes les municipalités que compte la MRC de L'Assomption (Repentigny, L'Assomption, Charlemagne, St-Sulpice et L'Épiphanie), une proportion considérable de ces organismes exerce leur mission au-delà du territoire de la MRC, soit dans le sud de Lanaudière ou dans toute la région

de Lanaudière. Sur 48 organismes membres (excluant les non-votants) : 50% desservent à l'intérieur de la MRC de L'Assomption (25 membres), 20% desservent le sud de Lanaudière (10 membres) et 30% desservent la région de Lanaudière en entier (13 membres).

Graphique #1

**Les 48 organismes membres votants de la CDC  
MRC de L'Assomption par secteur d'application**



**Une méthodologie éprouvée**

Pour nous permettre d'obtenir les chiffres les plus précis et actuels de nos membres dans le cadre de l'élaboration de ce travail, la méthode de collecte préconisée a été de mobiliser les organismes membres à nous remettre leurs rapports financiers et d'activités étalés sur les 3 dernières années d'opérations.

Dans un deuxième temps, la CDC a procédé à l'extraction et à la compilation des rapports annuels des membres dans une base de données ventilée par période et éléments quantitatifs, notamment les revenus, charges, financements, masses salariales et l'ensemble des indices pouvant être validés par la firme AppEco dans le cadre de cette analyse. Les rapports d'activités, lorsque colligés, permettaient d'obtenir des renseignements pertinents sur le bénévolat au sein des organismes sociocommunautaires, et plus particulièrement, le nombre d'heures de bénévolat total alloué dans chaque organisation.

Les calculs et ratios permettant de quantifier les retombées économiques des membres sont directement repris de la précédente collaboration entre la TNDC et AppEco. Les coefficients de cet exercice, issus des multiplicateurs officiels les plus actuels de Statistiques Canada (2019)<sup>5</sup>, s'attèlent aux mêmes postes budgétaires que nous retrouvons dans les états financiers des organismes sociocommunautaires, nous assurant une démarche scientifiquement conforme :

*« Ces retombées sont estimées à l'aide des multiplicateurs d'entrées-sorties de Statistique Canada, lesquels permettent de calculer, toutes choses étant égales par ailleurs, l'effet qu'aurait sur l'économie un accroissement de la production dans un secteur donné. Cet effet comprend trois composantes : (1) les effets directs, mesurant la variation de l'activité économique dans le secteur recevant la dépense, (2) les effets indirects, mesurant la variation de l'activité chez les fournisseurs du secteur visé, et enfin (3) les effets induits, mesurant la variation de l'activité découlant des dépenses des travailleurs de ces secteurs. La somme de ces effets constitue l'effet total [...] ».*

- Ruscio, C. et Mc Donald-Guimond, J (2021). « Étude de l'impact économique des Corporations de développement communautaire – Rapport final ». *AppEco*. 18 pages. En ligne. [www.tncdc.com/wp-content/uploads/2022/02/Rapport-TNDC-final.pdf](http://www.tncdc.com/wp-content/uploads/2022/02/Rapport-TNDC-final.pdf)

## **Volet 1 : retombées économiques des organismes membres de la CDC**

En reprenant l'analyse des multiplicateurs d'entrées-sorties de Statistique Canada évoquée à la partie précédente, il est possible de tracer un portrait approximatif, mais juste, de la situation de cause à effet que le milieu communautaire percole dans l'économie locale et régionale.

La donnée centrale brute permettant d'être multipliée aux différents coefficients d'effets économiques sont les revenus totaux des organismes membres de la CDC (identifiés en vert dans le graphique #2 sous le terme effets directs). Ces effets directs sont représentés par un ratio neutre de 1,00 (ou 100%). Les effets directs sont définis économiquement comme la production « [...] dans le secteur des institutions sans but lucratif au service des ménages, englobant l'ensemble du milieu communautaire à but non lucratif »<sup>6</sup>. Autrement dit, ce sont les revenus complets des organismes, affichés dans les états financiers récoltés dans le cadre de l'analyse, qui inclus entre autres :

---

<sup>5</sup> Statistique Canada. Tableau 36-10-0595-01 Multiplicateurs d'entrées-sorties, provinciaux et territoriaux, niveau détail. DOI : <https://doi.org/10.25318/3610059501-fra>

<sup>6</sup> Ruscio, C. et Mc Donald-Guimond, J (2021). « Étude de l'impact économique des Corporations de développement communautaire – Rapport final ». *AppEco*. 18 pages. En ligne. [www.tncdc.com/wp-content/uploads/2022/02/Rapport-TNDC-final.pdf](http://www.tncdc.com/wp-content/uploads/2022/02/Rapport-TNDC-final.pdf)

- Les subventions des différents partenaires (gouvernementaux, privés et philanthropiques) sous formes de financement récurrent, par projet ou injection ponctuelle;
- Les activités d'autofinancement (ex : activité bingo, lave-o-thon, etc.);
- Les dons;
- Les cotisations des membres;
- Les autres revenus.

Les effets indirects, calculés sous un ratio de 0,469 ou plutôt 46,9% des revenus totaux des organismes communautaires à travers l'étude entre AppEco et la TNDC, concentrent les impacts économiques chez les divers fournisseurs qui alimentent les organismes sociocommunautaires en biens et services. Plus explicitement, cet effet peut se manifester par la création d'emplois dans une entreprise de rénovation qui se fait octroyer un contrat de construction par un organisme membre de la CDC ou le volume d'achats de matériel dans une papeterie.

Les effets induits, quant à eux, découlent des achats de biens et services entrepris par les employés des organismes communautaires par l'entremise de leurs salaires qui sont une résultante plus large des effets directs et indirects combinés. Ces achats divers (épicerie, vêtements, etc.) sont habituellement directement reliés aux habitudes de consommation des travailleurs. Ils sont calculés par un ratio de 0,388 (ou 38,8%) des effets directs recensés.

Les retombées économiques totales sont la somme de tous les effets précédemment élaborés (ayant été multipliés par les coefficients respectifs). Pour reprendre les conclusions du rapport entre la TNDC et AppEco, revampées sous les nouvelles données nationales accessibles, une dépense de 100 M \$ dans le secteur communautaire (effet direct) génère 46,9 M \$ en production chez des fournisseurs de ces organismes (effet indirect) et 38,8 M \$ de dépenses de consommation par les travailleurs (effet induit), pour un impact total de 185,7 M \$<sup>7</sup>.

Ainsi, les revenus produits et investissements injectés (effets directs) capitalisant 22 609 107 \$ dans 41 des 48 organismes sociocommunautaires membres de la CDC MRC de L'Assomption auront généré 10 603 671 \$ en production chez les fournisseurs de ces organismes et 8 772 334

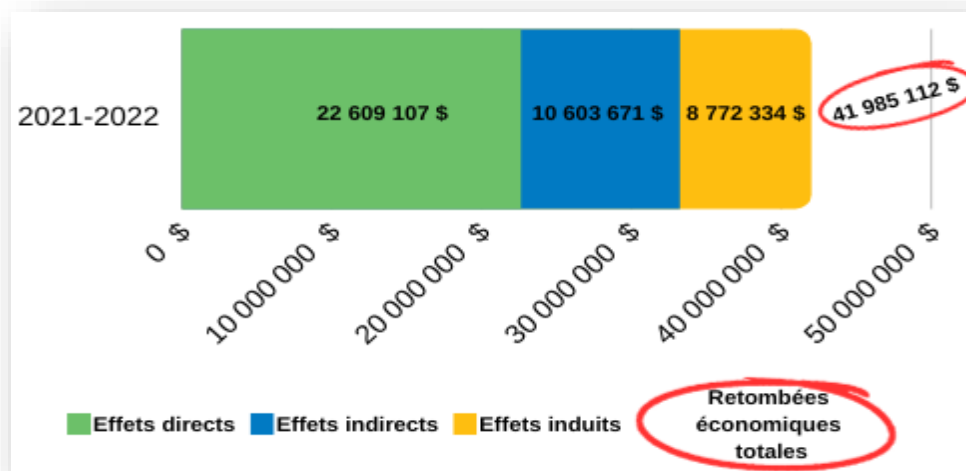
---

<sup>7</sup> Ruscio, C. et Mc Donald-Guimond, J (2021). « Étude de l'impact économique des Corporations de développement communautaire – Rapport final ». *AppEco*. 18 pages. En ligne. [www.tnfdc.com/wp-content/uploads/2022/02/Rapport-TNDC-final.pdf](http://www.tnfdc.com/wp-content/uploads/2022/02/Rapport-TNDC-final.pdf)

\$ de dépenses de consommation par les travailleurs, pour un impact total de 41 985 112 \$ de retombées économiques durant l'année de référence 2021-2022.

Graphique #2

**Impact économique par effet étudié pour les 41 membres représentés pour la période 2021-2022\***



\*Il s'agit des effets totaux et retombées économiques totales sur la production<sup>8</sup> au dollar près de 41 organismes sociocommunautaires membres ayant fourni les états financiers pour l'année d'opération 2021-2022.

Comme l'étude mère l'a manifesté, l'absence avérée d'indicateurs sociaux (par carence de mesure concrète d'un point de vue socioéconomique) et d'un mécanisme institutionnel pouvant les recenser, tel l'Institut de la statistique du Québec, démontre un manque considérable d'indices permettant de faire valoir les importants coûts économiques que le milieu communautaire pallie socialement<sup>9</sup>. Secteur souvent référé à titre de filet social, l'écosystème communautaire intervient autant en amont qu'en aval des problématiques sociales, valorisant les pratiques préventives en vue de répondre en profondeur sur les enjeux systémiques de la pauvreté et de l'exclusion.

<sup>8</sup> Statistique Canada. Tableau 36-10-0113-01 Multiplicateurs d'entrées-sorties, provinciaux et territoriaux, niveau sommaire. <https://www150.statcan.gc.ca/t1/tbl1/fr/tv.action?pid=3610011301>

<sup>9</sup> Ruscio, C. et Mc Donald-Guimond, J (2021). « Étude de l'impact économique des Corporations de développement communautaire – Rapport final ». *AppEco*. 18 pages. En ligne. [www.tncdc.com/wp-content/uploads/2022/02/Rapport-TNCDC-final.pdf](http://www.tncdc.com/wp-content/uploads/2022/02/Rapport-TNCDC-final.pdf)



Par exemple, un organisme en santé mentale qui prend en charge des citoyens avant que leurs parcours s'enlisent dans un système de santé saturé évite au gouvernement et aux contribuables des pertes économiques substantielles. Dans le même ordre d'idée, l'impact de ces mêmes interventions d'organismes communautaires, misant sur une approche globale adaptée, permet de réduire l'absentéisme dans leurs milieux professionnels, de facto augmentant la productivité économique des autres secteurs de manière concrète mais non mesurable.

Ajoutons aussi le caractère à l'égard de l'achat local typique aux valeurs du milieu communautaire, particulièrement important dans le cas des effets indirects. Qu'il soit question d'organiser des activités dans des lieux à proximité (restaurants, cinémas, salon de quilles) ou d'encourager les commerçants et professionnels d'ici (pour des articles de bureaux, du matériel spécialisé ou des services précis comme la compilation des états comptables annuels), les ressources financières de l'écosystème communautaire gravitent énormément dans l'espace géographique d'origine.

Une étude parue en 2018 par le Centre de recherche sur les innovations sociales, en collaboration avec 2 CDC, démontrait que les activités des organismes communautaires contribuaient significativement au développement économique de leur territoire, et ce, non seulement par l'insertion de personnes marginalisées au marché du travail ou l'amélioration générale des revenus et conditions des citoyens, mais aussi « [...] par le prêt des locaux ou l'utilisation d'autres ressources matérielles et humaines partagées gratuitement »<sup>10</sup>.

## **Volet 2 : retombées économiques évolutives des organismes membres de la CDC**

En mettant de l'avant les facettes des calculs effectués pour mesurer l'impact économique des organismes directement affiliés à la Corporation de développement communautaire MRC de L'Assomption, la présente analyse propose un aperçu temporel des constats quantitatifs exprimables.

À travers ses membres, la CDC a pu obtenir les informations des états financiers de 30 organismes sociocommunautaires entre les années 2020 et 2023. Pour permettre de présenter

---

<sup>10</sup> Klein, J. L., Del Rio, P. L., & Bussières, D. (2018). *L'impact Économique Des Organismes Communautaires Du Centre-Sud Et Du Plateau-Mont-Royal: Vers Une Grille D'indicateurs*. Centre de recherche sur les innovations sociales. P.37

des données cohérentes dans le temps, ce sont les mêmes 30 organismes qui s'inscrivent dans le cadre des 3 années étudiées.

Ce que le graphique #3 ci-dessous démontre, c'est qu'à l'aube de la pandémie de COVID-19, le financement des organismes communautaires (l'effet direct) a été rehaussé pour atteindre +7,7% entre 2020-2021 et 2021-2022, ainsi que +10,3% entre 2021-2022 et 2022-2023. Les multiples programmes de subventions gouvernementales à l'intention du milieu communautaire pendant cette période sanitaire éprouvante ont été une bouée de sauvetage pour que les organisations puissent continuer d'opérer minimalement et répondre aux besoins toujours plus grands et plus pressants des personnes les plus vulnérables. Ces enveloppes d'aides d'urgence, temporaires dans leur distribution pour répondre à la crise pandémique, ont permis d'avoir un effet observable sur les retombées économiques totales des organismes membres de la CDC, passant de 25 453 199 \$ en 2020-2021 à 30 251 570 \$ en 2022-2023 (comme observé au sein du graphique #3).

Cependant, à l'image d'un naufragé secouru de la noyade par une bouée gonflée, le caractère éphémère des subventions d'urgence laisse présager que les organismes communautaires resteront à l'eau avec leurs bénéficiaires et que le bateau gouvernemental voguera vers d'autres priorités.

Alors que les organismes avaient déjà recensé en être à un *point de rupture* avant et pendant la pandémie des points de vue financiers, des ressources humaines et d'épuisement socioprofessionnels<sup>11</sup>, la prochaine année à venir et les autres qui s'en suivront risquent d'afficher des impacts économiques stagnants, voire décroissants si les financements multisectoriels ne sont pas rehaussés pour le milieu communautaire. Selon une étude de l'Observatoire de l'action communautaire autonome, l'augmentation réelle des revenus totaux d'un organisme sociocommunautaire a été en moyenne de 25 775 \$ pour l'année 2019-2020 et de 31 601 \$ pour l'année 2020-2021, alors que les véritables besoins d'augmentations pour l'année 2021-2022 se chiffraient à plus de 132 835 \$ en moyenne par organisme<sup>12</sup>. Le gouvernement et les différents

---

<sup>11</sup> L'observatoire de l'ACA. (2022). *Point de rupture! IMPACTS DE LA CRISE DE LA COVID-19 SUR LES ORGANISMES D'ACTION COMMUNAUTAIRE AUTONOME*. Observatoire de l'ACA. 13 p. En ligne. [https://observatoireaca.org/wp-content/uploads/2022/05/OACA\\_Rapport-sondage-2021.pdf](https://observatoireaca.org/wp-content/uploads/2022/05/OACA_Rapport-sondage-2021.pdf)

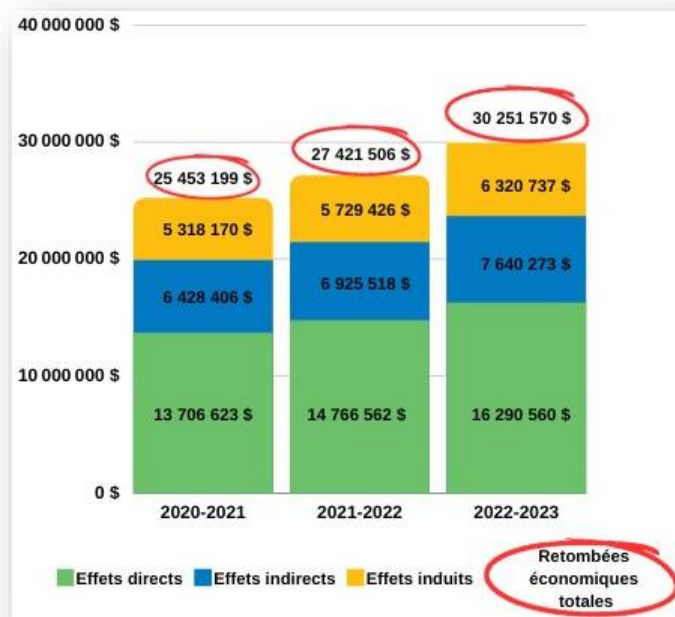
<sup>12</sup> *Ibid.*

baillieurs de fonds doivent dès lors considérer que l'année 2023-2024 et les prochaines à venir doivent être garantes de sommes allouées au communautaire plus importantes que les enveloppes budgétaires durant la pandémie, notamment à travers la bonification du financement à la mission, pour que les retombées économiques totales se veuillent toujours plus généreuses à l'égard de l'économie québécoise.

À garder en tête que les chiffres qui sont émis dans le graphique #3 ne sont qu'un aperçu sommaire, puisque c'est plus du tiers des organismes membres de la Corporation de développement communautaire qui ne sont pas représentés dans ce volet évolutif de l'étude.

Graphique #3

**Impact économique par effet étudié pour les 30 membres représentés entre les périodes 2020 et 2023\***



\* Il s'agit des effets totaux et retombées économiques totales sur la production<sup>13</sup> des 30 organismes sociocommunautaires membres ayant fourni les états financiers pour les trois dernières années d'opération au dollar près (2020-2023).

<sup>13</sup> Statistique Canada. Tableau 36-10-0113-01 Multiplicateurs d'entrées-sorties, provinciaux et territoriaux, niveau sommaire. <https://www150.statcan.gc.ca/t1/tbl1/fr/tv.action?pid=3610011301>

### Volet 3 : Le bénévolat et son impact (sur le PIB)

Le bénévolat est un aspect intégral du bon fonctionnement de beaucoup d'organismes communautaires et du principe humaniste qui caractérise les membres de la CDC MRC de L'Assomption. Malgré l'omniprésence de cette pratique altruiste dans la quasi-totalité des organismes communautaires, seule une fraction des membres de la CDC enregistre ces heures bénévoles dans leurs rapports d'activités annuels, la plupart du temps à des fins de reddition de compte pour certains bailleurs de fonds institutionnels (par exemple, comme exigence du ministère de l'Éducation).

Les types de bénévolat effectués dans les organismes sociocommunautaires sont variés et peuvent prendre autant une forme informelle et spontanée qu'être encadrée de manière à ce que la personne bénévole soit formée et exécute des tâches bien précises au sein d'une entité (ex : auprès de personnes vulnérables, des travaux domestiques ou administratifs, etc.). Cependant, la majorité des citoyens intégrant les organismes membres de la CDC à titre de bénévoles est sélectionnée rigoureusement par les employés (antécédents judiciaires, aptitudes et expériences passées) et est formée adéquatement pour répondre efficacement aux besoins de l'entité sociocommunautaire, se voulant être du bénévolat dit "encadré"<sup>14</sup>.

La CDC MRC de L'Assomption a pu reprendre les données de bénévolat de 15 de ses organismes sociocommunautaires membres lors de la dernière année de référence par l'entremise des informations retrouvées dans les rapports d'activités annuels. Même en récoltant les chiffres d'un peu moins du tiers de tout son membrariat, il advient que c'est plus de 44 660,5 heures de bénévolat qui ont été officiellement comptabilisées en 2022-2023, ce qui représente une valeur ajoutée totale de plus de 1 375 097 \$ ou l'équivalent de 23 employés travaillant 40h par semaine, 48 semaines par année.

La méthode appliquée pour établir l'impact additionnel du bénévolat sur le PIB est calculée ainsi:

**Productivité** = la valeur ajoutée nominale (production brute - consommation intermédiaire) / le nombre total d'heures travaillées durant l'année = 30,79 \$ par heure

<sup>14</sup> HAHMANN, Tara. 2021. "Le bénévolat, ça compte: aide encadrée et aide informelle apportées par les Canadiens et les Canadiennes en 2018". Regards sur la société canadienne, avril, produit no 75-006-X au catalogue de Statistique Canada. <https://www150.statcan.gc.ca/n1/pub/75-006-x/2021001/article/00002-fra.htm>

Les valeurs utilisées pour le calcul de notre analyse ont été collectées pour le secteur des institutions sans but lucratif au service des ménages, mais excluent la catégorie *Autres institutions sans but lucratif au service des ménages* [NPA000]<sup>15</sup>. La productivité de ce dernier est particulièrement élevée et risque d'être surestimée à cause de l'échantillon qui regroupe différents types d'organismes. Le montant de 30,79 \$ est enfin multiplié aux heures de bénévoles des CDC membres pour obtenir leurs impacts sur le PIB.

<b>Bénévolat (h) par organismes membres et ses retombées économiques</b>		
Années	2021-2022	2022-2023
Nombre d'organismes membres	16	15
Bénévolat (h)	43 535,5	44 660,5
Valeur ajoutée totale (30,79\$/h) <sup>16</sup>	1 340 458 \$	1 375 097 \$
Nombre d'employés équivalents à temps plein	22	23

## Conclusion

L'étude d'impact économique des CDC initié par la Table nationale des Corporations de développement communautaire a été structurante dans son fond et sa forme. La présente analyse, restreinte dans son cadre d'observation et limitée dans sa profondeur par les ressources à sa disposition, tente audacieusement d'arborer l'effet levier que le milieu communautaire bascule inopinément dans l'économie, autant sur une base régionale que locale.

Au jour le jour, les organismes sociocommunautaires membres de la CDC MRC de L'Assomption reflètent humblement les impacts économiques diversifiés qu'ils produisent naturellement via leur soutien et leurs services auprès des personnes vulnérables, leurs achats et investissements locaux ou l'attraction de l'énergie bénévole qui les propulse.

Seulement cette année (2022-2023), il s'agit de 36 organismes répertoriés dans la MRC de L'Assomption qui contribuent à catalyser au-dessus de 38 000 000\$ en retombées économiques pour la communauté. Imaginez non seulement si tous les membres de la CDC avaient

<sup>15</sup> Statistique Canada. Tableau 36-10-0480-01 Productivité du travail et mesures connexes par industrie du secteur des entreprises et par activité non-commerciale, conformes aux comptes des industries DOI : <https://doi.org/10.25318/3610048001-fra>

<sup>16</sup> *Ibid.*

l'opportunité d'être représentés dans cette analyse, mais bien si tous les organismes communautaires de la MRC, voire les plus de 300 dans toute la région de Lanaudière, affichaient l'impact économique de leur savoir-faire combiné aux effets incalculables du bénévolat au sein de leurs structures.

Au-delà de cette analyse révélatrice, il convient de prévenir les différentes parties d'un effritement bien plausible de ces mêmes impacts économiques si inspirants. Comme mentionné au volet 2 du document, la pandémie a exposé le stress socioéconomique et structurel imposant à l'égard des organismes peinant à joindre les deux bouts. L'augmentation des impacts économiques totaux durant les trois dernières années, gonflée par les fonds d'urgence temporaires distribués, ne pourront que continuer à être impressionnants qu'en fonction du soutien financier futur.

En ce sens, la Corporation de développement communautaire MRC de L'Assomption propose 12 recommandations précises permettant d'assurer la pérennité des impacts économiques importants de ses membres communautaires et communautaires autonomes dans son écosystème<sup>17</sup>. Du rehaussement du financement à la mission en passant par l'assurance que les investissements gouvernementaux servent réellement à une finalité de lutte à la pauvreté et à l'exclusion sociale, le prochain plan gouvernemental de lutte à la pauvreté et l'exclusion sociale marquera l'intérêt du pouvoir exécutif à supporter le milieu communautaire et les personnes les plus vulnérables, mais aussi à supporter intrinsèquement l'économie d'ici<sup>18</sup>.

---

<sup>17</sup> Corporation de développement communautaire MRC de L'Assomption. (2023). Mémoire lié à la consultation publique pour le 4e plan d'action gouvernemental en matière de lutte contre la pauvreté et l'exclusion sociale. CDC MRC de L'Assomption. 27 p. En ligne.

[www.cdclassomption.org/files/ugd/4a102b\\_db34fa07ed7d4ff4bb87dfe3defc165b.pdf](http://www.cdclassomption.org/files/ugd/4a102b_db34fa07ed7d4ff4bb87dfe3defc165b.pdf)

<sup>18</sup> *Ibid.*



Date : 14 novembre 2023

À : Sébastien Guernon, Corporation de développement  
communautaire MRC de L'Assomption (CDC)

De : Julien Mc Donald-Guimond et Cristina Ruscio, AppEco

Objet : Certificat d'audit

---

La Corporation de développement communautaire de la MRC de L'Assomption (CDC de L'Assomption) a mandaté AppEco Inc. pour réaliser un audit de l'analyse d'impact économique des organismes communautaires membres, fondée sur la méthodologie d'une étude précédemment réalisée pour la Table nationale des Corporations de développement communautaire : Ruscio, C. et Mc Donald-Guimond, J (2021). « Étude de l'impact économique des Corporations de développement communautaire – Rapport final ». L'audit visait à examiner la méthodologie, les calculs, ainsi que l'interprétation des résultats présentés dans le rapport ci-joint.

À notre avis, les conclusions de l'étude représentent, à tous égards importants, un portrait juste de l'impact économique des organismes membres de la CDC de la MRC de L'Assomption.

Julien Mc Donald-Guimond  
Directeur et économiste  
AppEco  
303-3460 Redpath  
Montréal, QC H3G 2G3  
514-618-0061  
[jmcdonaldguimond@appeco.ca](mailto:jmcdonaldguimond@appeco.ca)

Cristina Ruscio  
Économiste  
AppEco  
303-3460 Redpath  
Montréal, QC H3G 2G3  
514-607-5617  
[cruscio@appeco.ca](mailto:cruscio@appeco.ca)

Signature : 

Date : 14 / 11 / 2023

Signature : 

Date : 14 / 11 / 2023